

ENERO 2024

MUNICIPIO QUERÉTARO


PRESENTACIÓN DE RESULTADOS

# Encuesta Municipio Querétaro

ENERO 2024



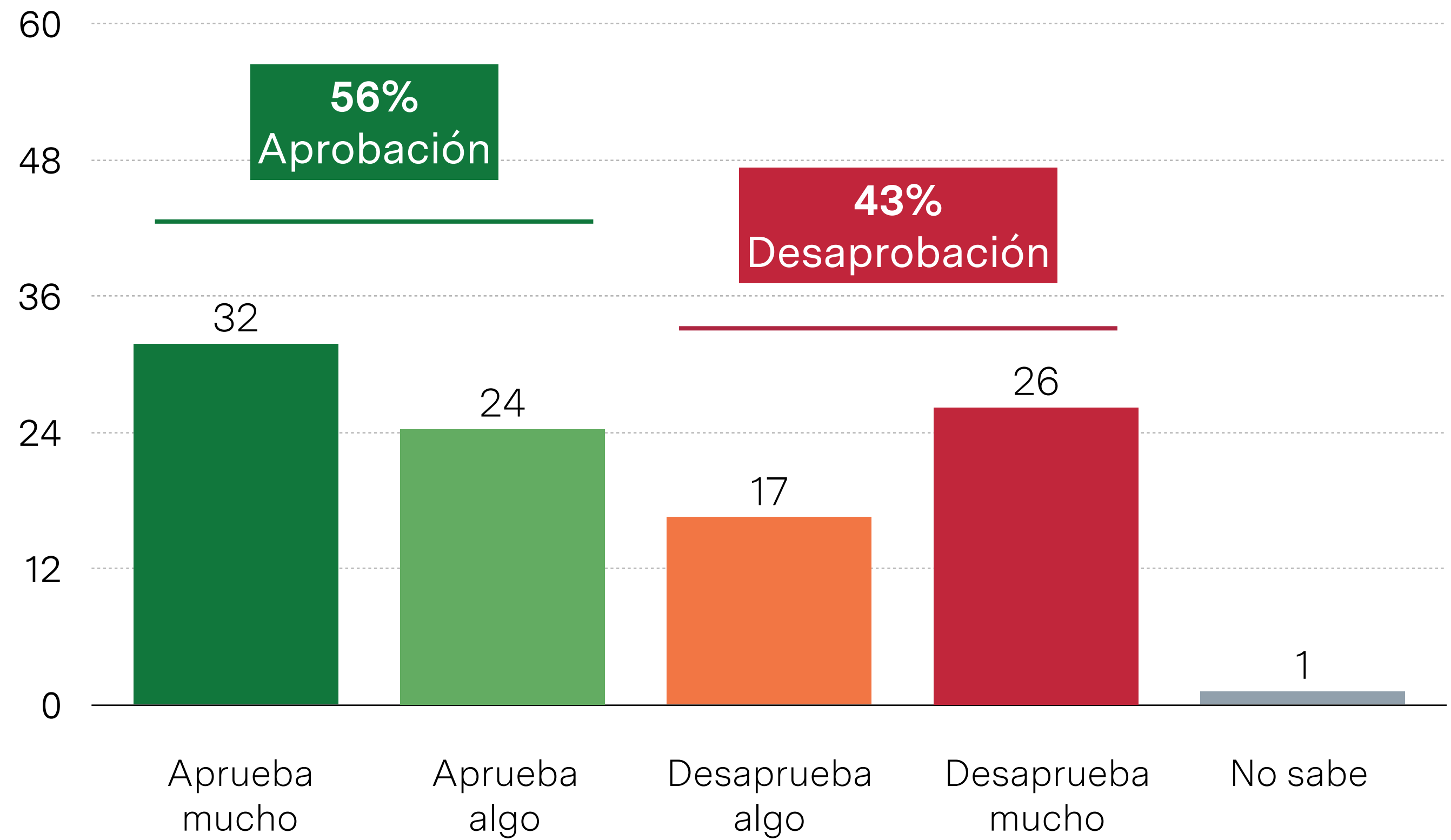
áltica





En general ¿aprueba o desaprueba la forma como el presidente de México, **Andrés Manuel López Obrador**, está conduciendo su gobierno?

# Aprobación del Presidente López Obrador

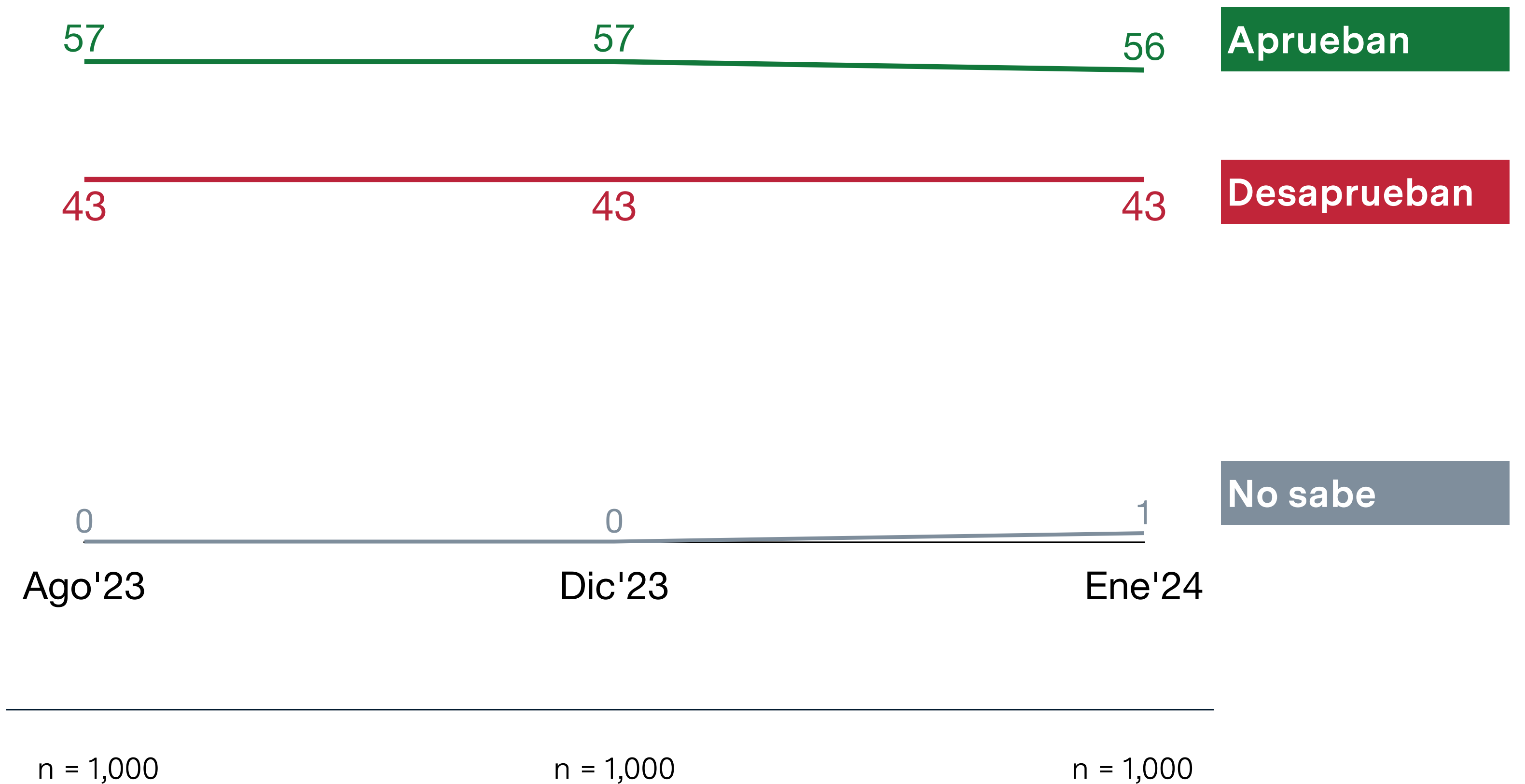


n = 1,000



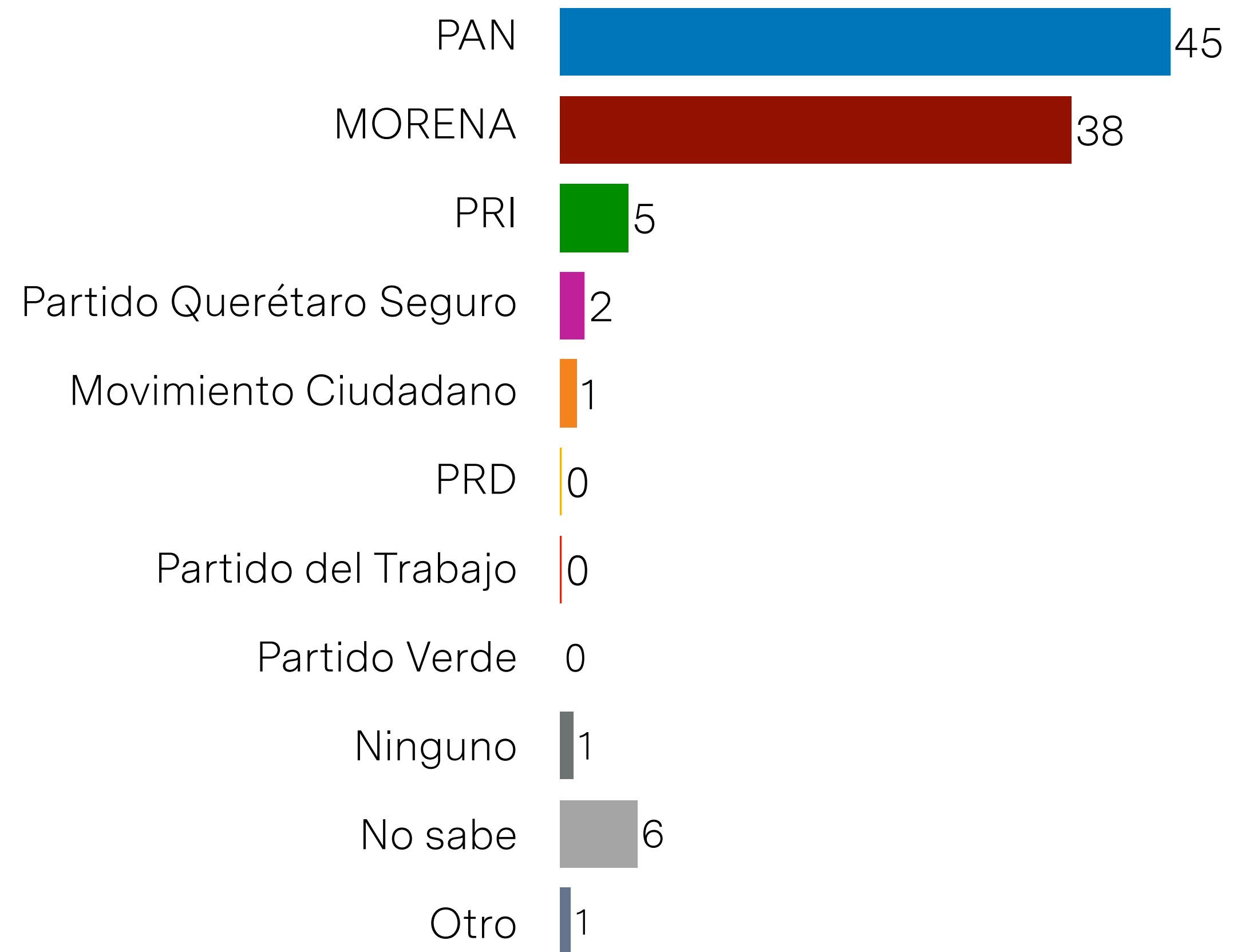
*En general ¿aprueba o desaprueba la forma como el presidente de México, **Andrés Manuel López Obrador**, está conduciendo su gobierno?*

# Aprobación del Presidente López Obrador



*Independientemente de su preferencia, ¿qué partido cree que ganará las elecciones a presidente municipal de Querétaro en 2024?*

# Percepción de Partido Ganador

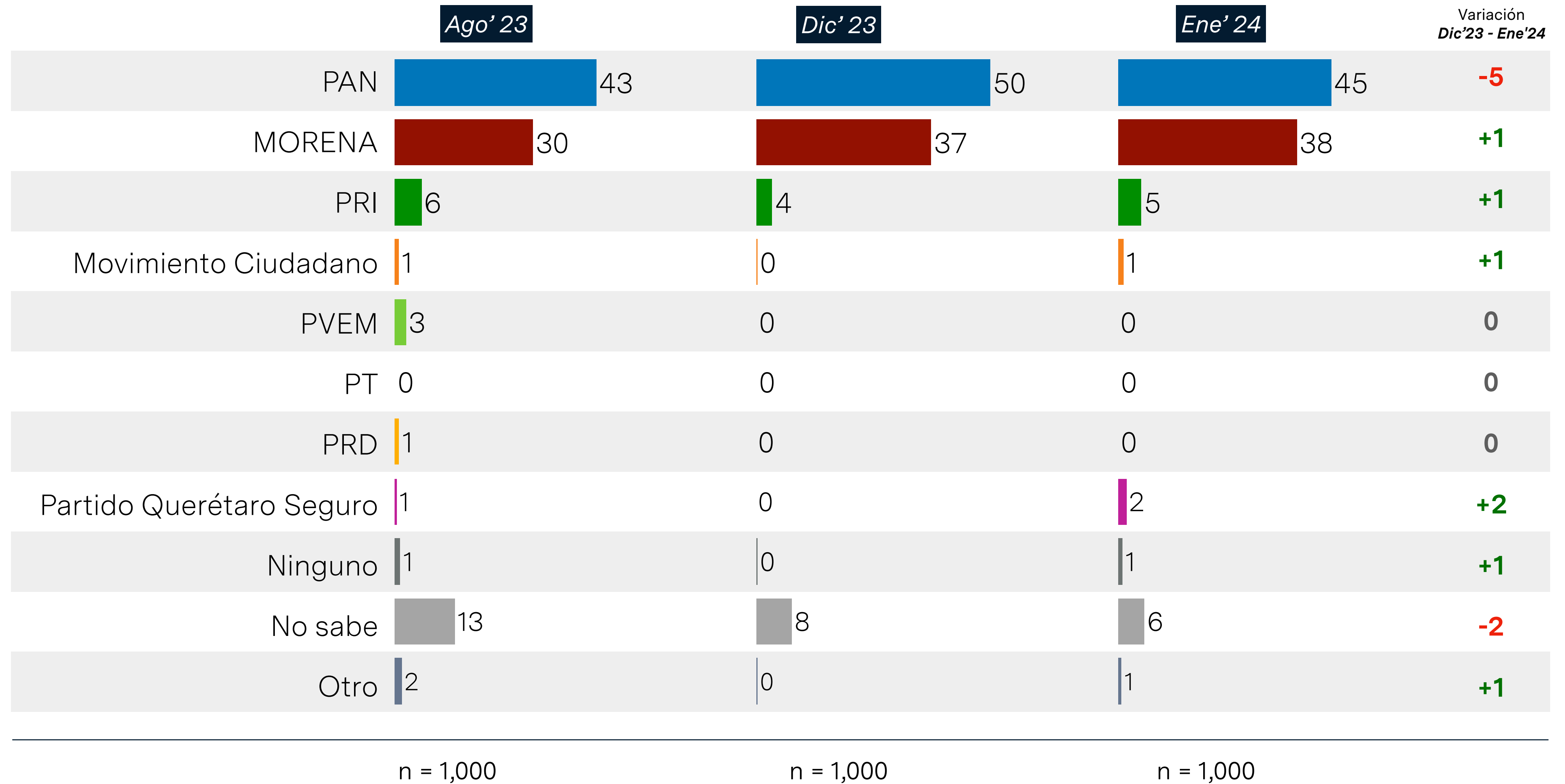


n = 1,000



# Percepción de Partido Ganador

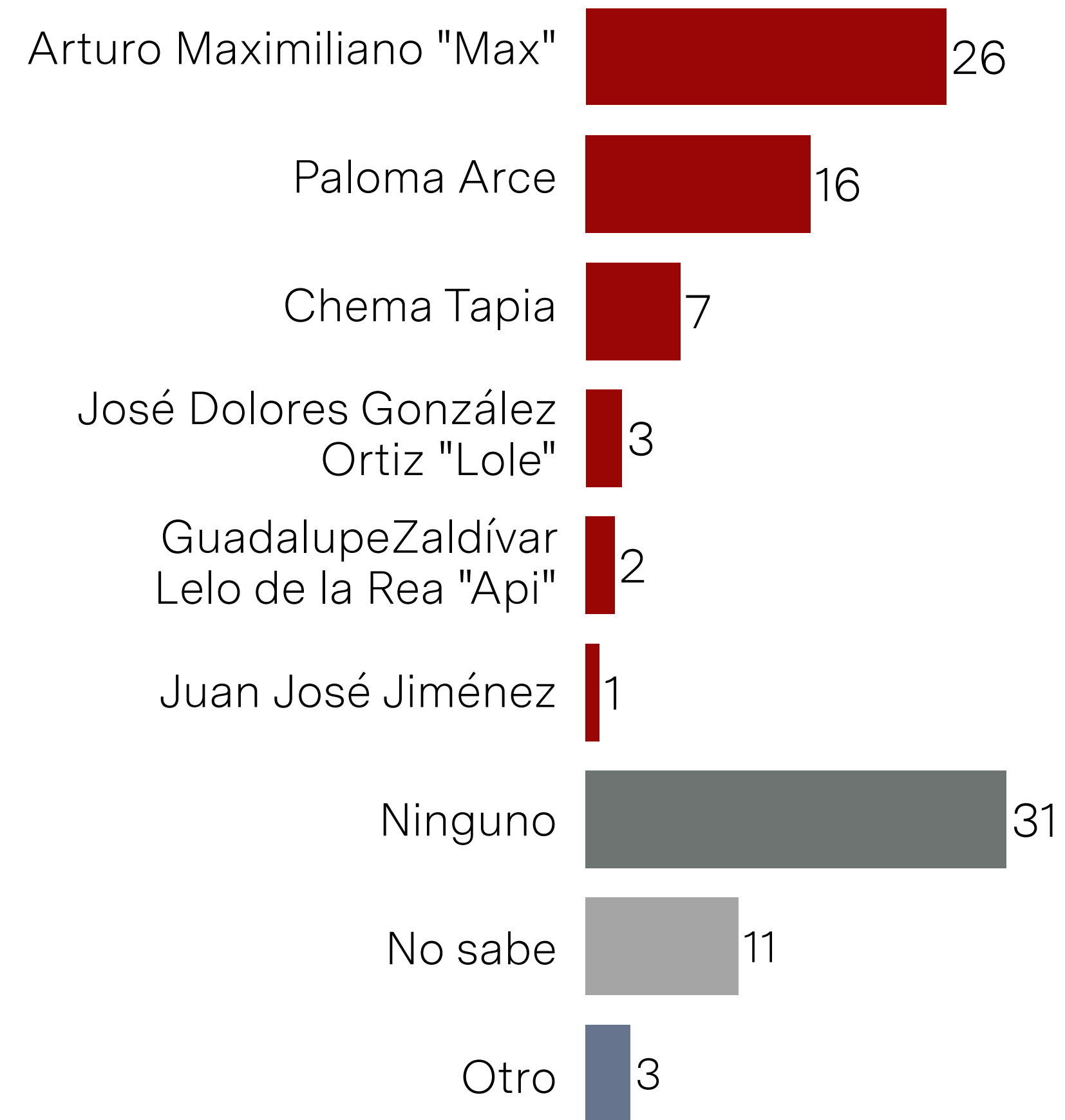
Independientemente de su preferencia, ¿qué partido cree que ganará las elecciones a presidente municipal de Querétaro en 2024?





De la siguiente lista de aspirantes, ¿usted a quién prefiere como candidato de **MORENA** para **Presidente Municipal** de Querétaro?

# Preferencia de candidato de **MORENA** para **Presidente Municipal** 5 aspirantes




n = 1,000









áltica

# Metodología

MUNICIPIO QUERÉTARO  
ENERO 2024

# Ficha técnica

**POBLACIÓN:** Adultos, hombres y mujeres de 18 años y más, con credencial para votar vigente en el municipio de Querétaro.

**TÉCNICA DE RECOLECCIÓN DE DATOS:** 1,000 entrevistas con levantamiento mixto (400 presenciales en vivienda y 600 digitales) utilizando un cuestionario estructurado y programado en plataforma propia de Áltica.

**FECHA DE LEVANTAMIENTO:** del 17 al 20 de enero de 2024.

**DISEÑO DE LA MUESTRA:** El diseño de la muestra en vivienda es polietápico (la unidad última de muestreo es seleccionada en varias etapas).

En la primera etapa se seleccionaron Áreas Geoestadísticas Básicas (AGEB) y Localidades Rurales con probabilidad proporcional al tamaño.

En la segunda etapa, se seleccionaron en trabajo de campo 2 puntos de arranque (manzanas en zonas urbanas) dentro de las AGEB y Localidades Rurales a través de un muestreo aleatorio simple y con la cartografía oficial del INE.

El marco muestral comprende la información contenida en las siguientes fuentes:

- Población a partir de Listado Nominal por municipio y sección electoral (INE, diciembre 2023)
- Para cumplimiento de cuotas en la muestra se utilizaron datos de sexo y edad a partir del Listado Nominal (INE, diciembre 2023)

## TAMAÑO DE LA MUESTRA POR DISTRITO ELECTORAL LOCAL EN MUNICIPIO QUERÉTARO:

Circunscripción Electoral	Muestra
D-1	160
D-2	145
D-3	120
D-4	145
D-5	175
D-6	115
D-7	140
<b>TOTAL</b>	<b>1,000</b>

**MARGEN DE ERROR:** Los márgenes de error máximos de la encuesta son de +/- 3.1 puntos porcentuales al 95% de confianza estadística.

**PROCESAMIENTO DE DATOS:** Los resultados fueron ponderados por Sexo, Edad, Escolaridad y comportamientos electorales pasados en el municipio de Querétaro.





āltica